

Indications de votre médecin

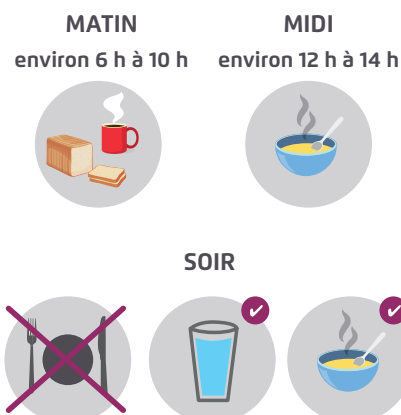
Votre médecin vous a prescrit, en vue de l'examen imminent, un nettoyage de l'intestin avec PLEINVUE®. **Lisez attentivement l'intégralité de la notice d'emballage avant de commencer à utiliser ce médicament et veuillez toujours l'utiliser conformément à la notice d'emballage ou aux indications de votre médecin ou de votre pharmacien.** D'autres informations importantes concernant notamment les mises en garde particulières, les effets secondaires et le stockage de Pleinvue® sont disponibles dans la notice.

Indications concernant la prise de repas le jour précédant l'examen:

- un petit-déjeuner léger
- un déjeuner léger (*doit être terminé au moins 3 heures avant la prise de la première dose*)

Entre le début de l'utilisation de Pleinvue® et la fin de l'intervention médicale, **ne pas consommer d'aliments solides!**

Ne buvez pas d'alcool, de lait, de boissons de couleur rouge ou violette (par ex. jus de cassis) ni d'autres boissons contenant de la pulpe.



Préparation

1 emballage de Pleinvue® contient en tout 3 sachets. Dose 1: 1 sachet; Dose 2: 2 sachets (A+B)

DOSE 1




Versez le contenu de la Dose 1 dans un récipient pouvant contenir au moins 500 ml de liquide.



Complétez à 500 ml avec de l'eau. **Remuez jusqu'à ce que la poudre soit dissoute.** Cette opération peut prendre **jusqu'à 8 minutes environ.**

DOSE 2



Préparez le contenu de la Dose 2 (sachets A et B) de la même manière au moment prévu.

Une fois préparé, vous pouvez boire immédiatement Pleinvue® ou le conserver couvert pendant une période de 24 heures maximum à une température ne dépassant pas 25 °C ou dans le réfrigérateur.



Prise

DOSE 1 la veille du jour de l'examen

Dose 1
PLEINVUE®*



0,5 l

+

liquide
clair**



au moins 0,5 l



Buvez Pleinvue® ainsi que le liquide clair supplémentaire de manière fractionnée et **PAR GORGÉES** sur une période d'au moins 1 heure.*

Tenez-vous à proximité d'une toilette libre pendant la prise.



INFORMATION MÉDICALE REQUISE

date/heure

Vous pouvez boire des liquides clairs avant, pendant et après la prise de Pleinvue® afin d'éviter une déshydratation.

Il est important que vous buviez les quantités de liquide clair supplémentaires prescrites.

**Eau, soupe claire, jus de fruits sans pulpe, boissons sans alcool, thé et/ou café sans lait.

Prise

DOSE 2 le matin du jour de l'examen (env. 12 heures après la 1^{re} dose)

Dose 2 (A+B)
PLEINVUE®*



0,5 l

+

liquide
clair**



au moins 0,5 l



Buvez Pleinvue® ainsi que le liquide clair supplémentaire de manière fractionnée et **PAR GORGÉES** sur une période d'au moins 1 heure.*

Tenez-vous à proximité d'une toilette libre pendant la prise.

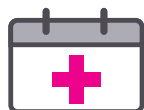


INFORMATION MÉDICALE REQUISE

date/heure

CONSEIL: boire Pleinvue® froid et/ou avec une paille. Avant de boire Pleinvue®, boire un thé chaud pour «préchauffer» l'estomac ou boire des gorgées de thé chaud entre les gorgées de Pleinvue®. (variétés de thé amères telles que le thé vert, le thé à la mélisse, au gingembre ou au citron) Pendant les «pauses», entre les gorgées de Pleinvue®: mâcher un chewing-gum, sucer un bonbon au menthol ou des tranches de citron ou d'orange.

Examen



Arrêtez la prise de tout liquide:

- **deux heures avant** l'intervention médicale si celle-ci se déroule **sous anesthésie générale**, ou
- **une heure avant** l'intervention médicale si celle-ci se déroule **sans anesthésie générale**

INFORMATION MÉDICALE REQUISE

date/heure

Après la dernière prise, veuillez planifier suffisamment de temps pour le trajet jusqu'au lieu de votre coloscopie. **IMPORTANT: En cas d'anesthésie générale, vous ne pouvez pas conduire de véhicule après l'examen. (pas de couverture d'assurance)**